

Medlemsundersökning om skolan – V:a Götalands län

Kontakt: Minna Nyman Sabbadini
Kontakt på Novus: Cecilia Dahlheim
Datum: 2022-04-26



Bakgrund & Genomförande

BAKGRUND

Undersökningen har genomförts av Novus på uppdrag av Autism- och Aspergerförbundet. Syftet med undersökningen har varit att undersöka hur skolgången för barn och elever med autism fungerar. Undersökningen genomfördes även 2020.

Denna extra rapport redovisar resultatet för V:a Götalands län.

MÅLGRUPP

Medlemmar i Autism- och Aspergerförbundet med barn från cirka 2 år till cirka 20 år, dvs från förskola till och med gymnasiet.



GENOMFÖRANDE

Antal intervjuer:

Totalt: 2519
V:a Götalands län: 372

Fältperiod:

14 mars – 5 april
2022

Undersökningen är genomförd via webbintervjuer på ett slumpmässigt urval från Autism- och Aspergerförbundets medlemsregister med e-postadresser. Totalt 11382 medlemmar bjöds via e-post in till undersökningen och tre påminnelser gjordes.

RESULTAT

Resultaten för V:a Götalands län levereras i en diagramrapport. Samtliga frågor som redovisas har en bas över 100 svarande.

FELMARGINAL

Vid 500 intervjuer:
Vid utfall 20/80: +/- 3,5%
Vid utfall 50/50: +/- 4,4%

Vid 300 intervjuer:
Vid utfall 20/80: +/- 4,5%
Vid utfall 50/50: +/- 5,6%

Vid 200 intervjuer:
Vid utfall 20/80: +/- 5,5%
Vid utfall 50/50: +/- 6,9%

Vid 100 intervjuer:
Vid utfall 20/80: +/- 7,8%
Vid utfall 50/50: +/- 9,8%

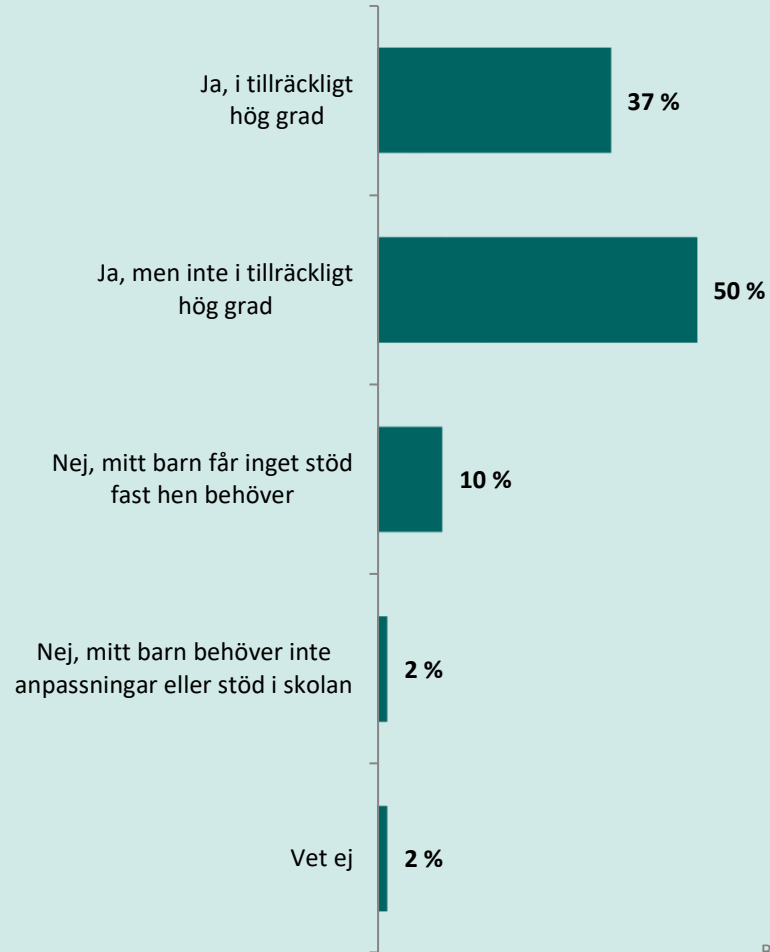


Resultat

Länsindelning – för fem utvalda frågor

Anpassningar och stöd i skolan

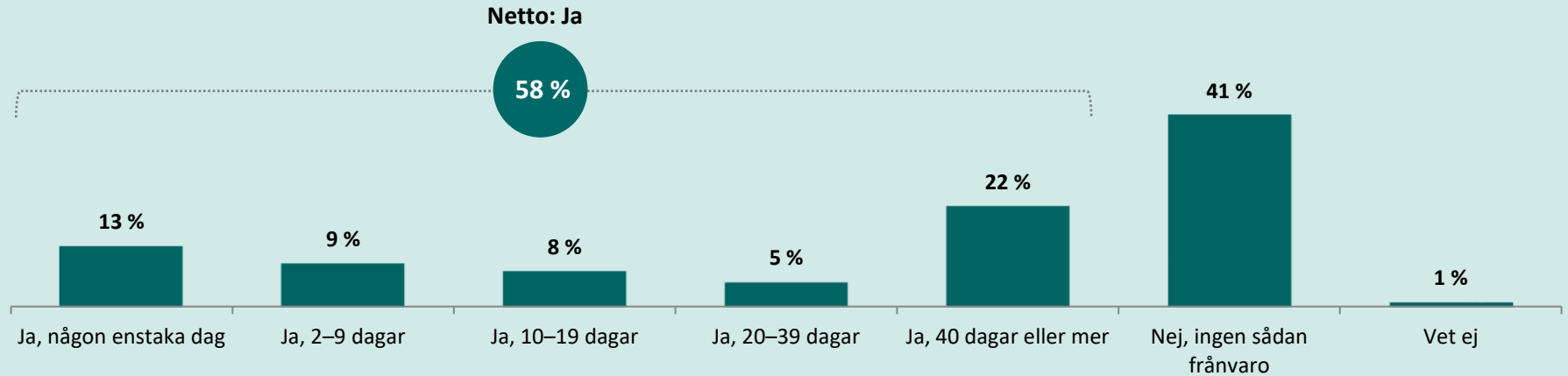
FRÅGA: Får ditt barn anpassningar och/eller stöd i skolan?



BAS: V:a Götalands län (n=372)

Frånvaro

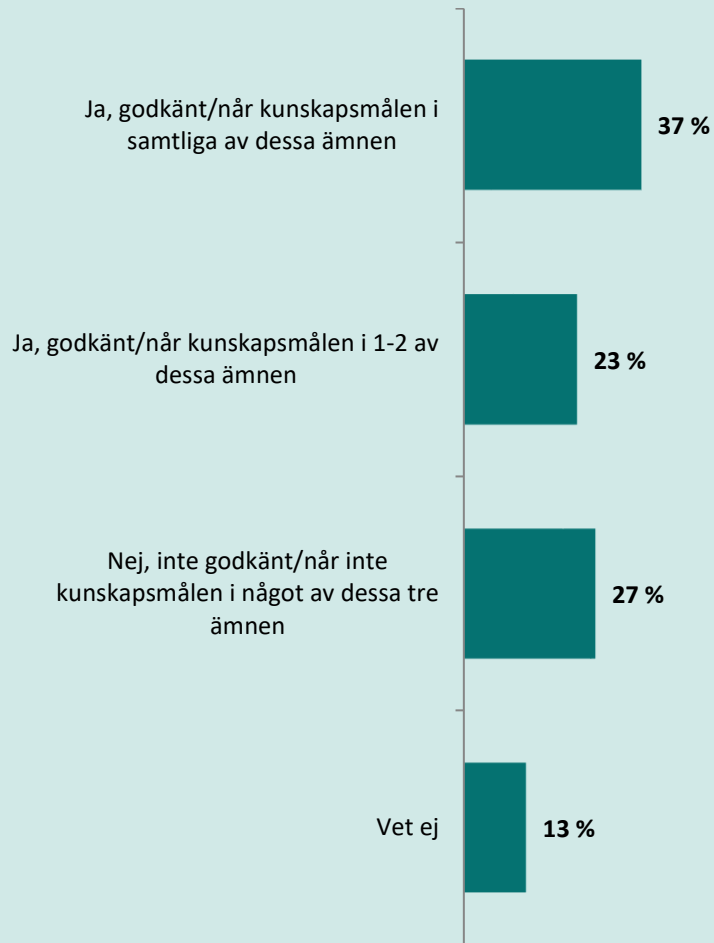
FRÅGA: Har barnet under de senaste 12 månaderna varit frånvarande av andra skäl än sjukdom eller annan beviljad ledighet? (Om barnet är/har varit sjuk/sjukskriven pga. brister i skolan, ange det som frånvaro.)



BAS: V:a Götalands län (n=372)

Resultat i skolan

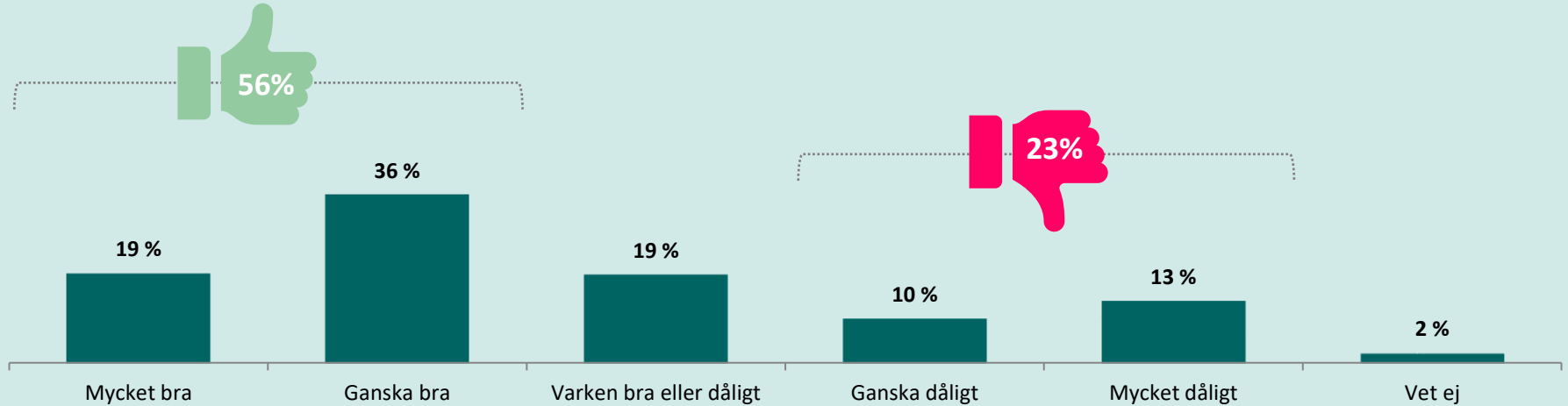
FRÅGA: Har barnet godkända betyg (minst E) i svenska, engelska och matematik, alternativt når kunskapsmålen för årskursen i dessa ämnen om barnet inte får betyg?



BAS: V:a Götalands län (n=372)

Trivsel i skolan

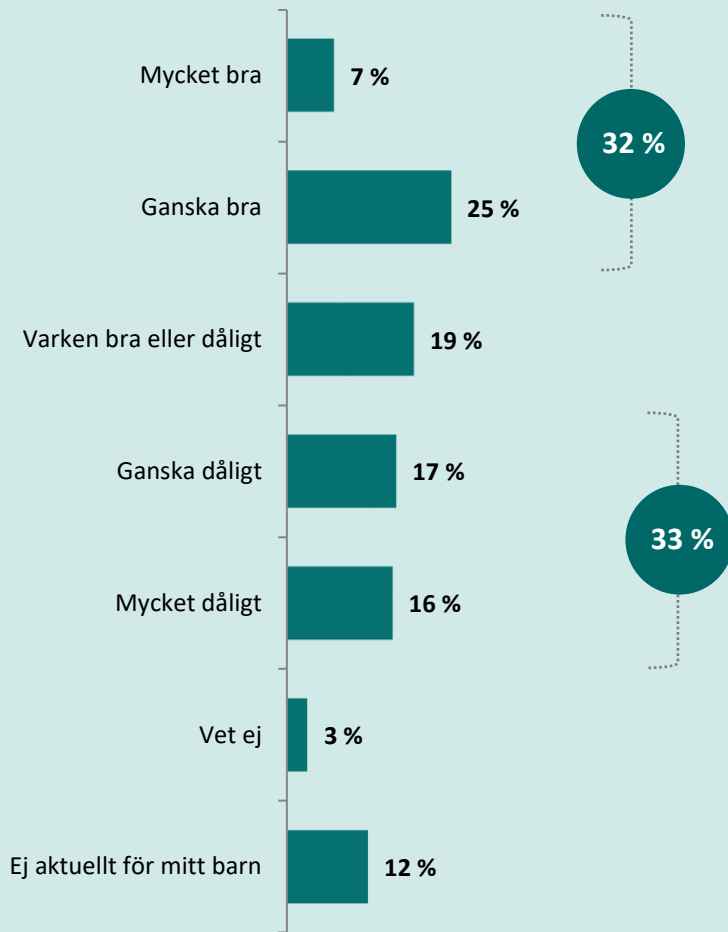
FRÅGA: Hur trivs ditt barn generellt i skolan?



BAS: V:a Götalands län (n=372)

Samverkan med externa aktörer

FRÅGA: Hur fungerar samverkan runt barnet med externa aktörer (t.ex. BUP, habiliteringen, socialtjänst) och skolan?



BAS: V:a Götalands län (n=372)

Vi på Novus älskar frågor

Kontakter på Novus

Konsult

Cecilia Dahlheim

Mobil: 070 995 70 13

E-post: cecilia.dahlheim@novus.se



Projektledare

Nora Amanda Doma

Mobil: 0700 133 494

E-post: nora.doma@novus.se



Begreppsförklaring

I Novus rapporter redovisar vi ofta skillnader mellan olika värden, något vi kallar för statistiskt säkerställda skillnader, statistiska signifikanser eller att något "inte är inom felmarginalen".

Konfidensgrad

Novus standard är 95% konfidensgrad, vilket innebär att det sanna värdet för populationen med 95% sannolikhet ligger inom det intervall som ges av stickprovets värde +/- felmarginalen. Att använda 95% konfidensgrad motsvarar en signifikansnivå på 5%.

Vad är en felmarginal?

Felmarginalen är ett mått på osäkerheten i en skattning av en parameter. Exempelvis blir felmarginalen vid ett stickprov på 1000 individer, på 5% signifikansnivå, för följande utfall:

20/80: +/- 2,5%

50/50: +/- 3,2%

Är det statistiskt säkerställt?

Om en skillnad är större än felmarginalen är skillnaden statistiskt säkerställd. En statistiskt säkerställd skillnad mellan två olika värden innebär att det är en skillnad som troligen inte enbart kan förklaras av slumpen. Det som är säkerställt är således att det finns en skillnad, inte själva storleken.





Publiceringsregler

Novus varumärke är en garant för att en undersökning har gått rätt till och att slutsatserna kring densamma är korrekta utifrån målet med undersökningen.



Enligt internationella branschregler (ESOMAR) är Novus som undersökningsföretag ansvariga för att våra undersökningar tolkas rätt vid första publicering.

ESOMAR²²
Corporate

För att säkerställa att våra undersökningar presenteras på ett korrekt sätt ber vi alltid att få se den text som skrivs med syfte att publiceras där Novus undersökningar omnämns.

Novus förbehåller sig rätten att korrigera felaktiga siffror och tolkningar som har publicerats.

The logo icon consists of four squares arranged in a 2x2 grid. The top-left square is dark teal, the top-right is light green, the bottom-left is black, and the bottom-right is light blue.

novus